

V 2024 MLADI PRAVIJO ...



CPM



Na Društvu Center za pomoč mladim smo v letu 2024 vprašali 2894 mladih, starih med 14 in 30 let, kako so zadovoljni na različnih področjih svojega življenja.

Spraševali smo mlade, ki so bili del programov Društva Center za pomoč mladim. Pripravili smo kratek anonimen vprašalnik, ki je bil dostopen s pomočjo QR kode in do katerega so mladi dostopali preko svojih telefonov. Vprašalnik smo predstavili med ali ob koncu aktivnosti, ko so mladi že bili deležni vsaj dela naših vsebin.

Vprašalnik je bil sestavljen iz treh splošnih vprašanj, 14 zaprtih vprašanj in dveh odprtih vprašanj, kjer se je pričakoval opisni odgovor.

Splošne informacije o mladih, zajetih v raziskavo:

STAROST:

14-18 let: 2849 mladih

19-30 let: 45 mladih

PREBIVALIŠČE:

mesto: 1383 mladih

podeželje: 1511 mladih

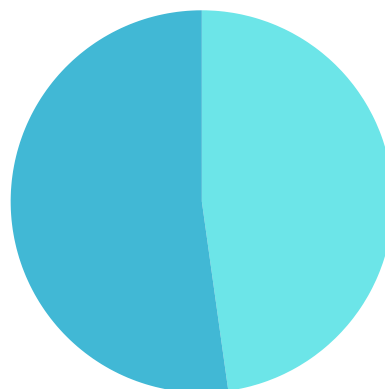
SPOL:

moški: 841 mladih

ženske: 2000 mladih

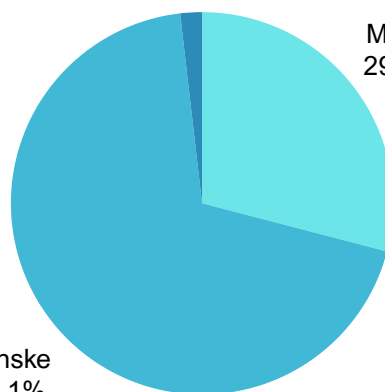
drug spol: 53 mladih

Mladi s podeželja
52.2%



Mladi iz mesta
47.8%

Mladi, ki se ne opredeljujejo kot moški ali ženske
1.8%



Moški
29.1%

Ženske
69.1%

Medtem ko so mladi v starosti do 19 let v raziskavi dobro zastopani, je vzorec mladih med 19-30 let premajhen, da bi bil reprezentativen ali da bi pomembno vplival. Prav tako mladi, ki se ne opredeljujejo kot moški ali ženske, predstavljajo manj kot 2 % vzorca, vendar smo ob analizi bili posebej pozorni na njihovo zadovoljstvo na različnih področjih.

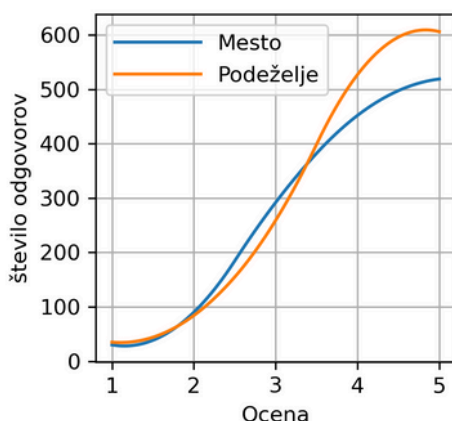
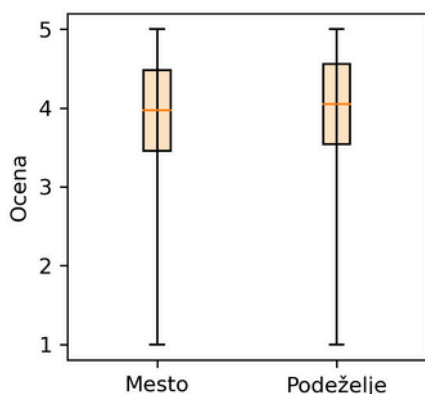
V nadaljevanju predstavljamo rezultate posameznih vprašanj, ki smo jih primerjali glede na kraj bivanja in spol. Pri tem smo računali povprečje, standardno deviacijo, zanimalo nas je pa tudi, katere so minimalne in maksimalne vrednosti in kolikšen delež vzorca jih predstavlja. Posebej smo se osredotočili na ocene 1 in 2, saj verjamemo, da moramo programi pomoči poseben poudarek namenjati ravno njim.

Na lestvici od 1 do 5 oceni svoje zadovoljstvo z družinskimi odnosi.

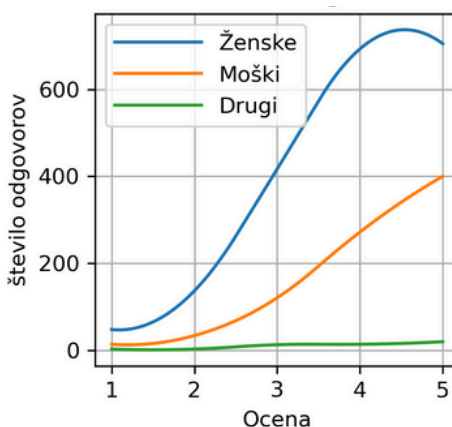
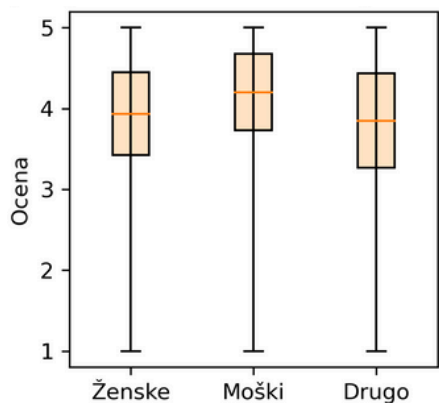
Povprečna ocena vseh vprašanih je 4,01.

8,2 % mladih med 14 in 18 let svoje družinske odnose ocenjuje z oceno 1 ali 2, torej so z njimi (zelo) nezadovoljni.

V nadaljevanju bomo predstavili primerjavo med mladimi v mestu in na podeželju ter glede na spol (moški, ženske in mladi, ki se ne opredeljujejo kot moški ali ženske).



Mladi, ki živijo v mestu, ocenjujejo zadovoljstvo z družinskimi odnosi s povprečno oceno 3,9. Mladi s podeželja pa s povprečno oceno 4. Oceno 1 ali 2 je podalo 8,7 % vseh mladih iz mesta in 7,9 % vseh mladih s podeželja.



Ženske ocenjujejo zadovoljstvo z družinskimi odnosi s povprečno oceno 3,9, moški s povprečno oceno 4,2 in mladi, ki se ne opredeljujejo kot moški ali ženske, s povprečno oceno 3,8. Oceno 1 ali 2 je podalo 9,3 % vseh žensk, 5,7 % vseh moških in 11,3 % vseh mladih, ki se ne opredeljujejo kot moški ali ženske.

Čeprav ni bistvene razlike v povprečni oceni zadovoljstva med mladimi na podeželju in v mestu, je pa procentualno več mladih iz mesta, ki so (zelo) nezadovoljni z družinskimi odnosi v primerjavi z mladimi s podeželja.

Večja razlika se pojavi v primerjavi med spoli. Moški so praviloma bolj zadovoljni z družinskimi odnosi kot ženske ali mladi, ki se ne opredeljujejo kot moški ali ženske. Skoraj 10 % žensk in več kot 11 % mladih, ki se ne opredeljujejo kot moški ali ženske, je reklo, da so (zelo) nezadovoljne z družinskimi odnosi.



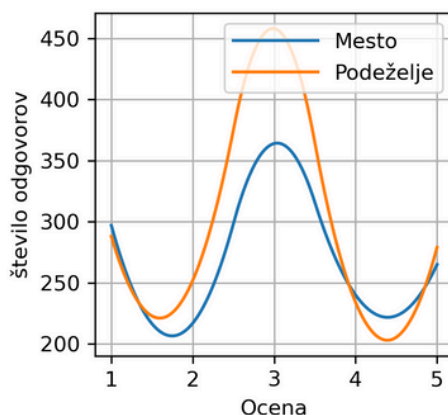
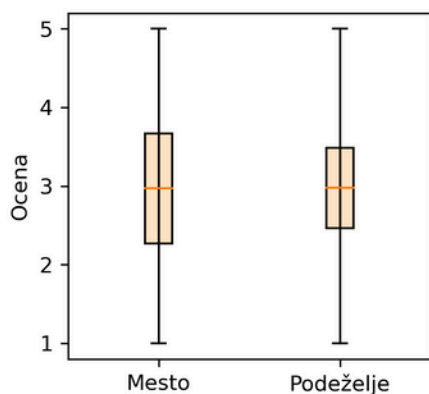
Opažanje s terena: Razumevanje ali živijo v mestu ali na vasi, je zelo subjektivno. Večkrat so mladi izpostavili, da ne vedo, kaj bi označili - predvsem mladi, ki živijo v predmestjih večjih mest, ki so pa vseeno precej ruralna.

Na lestvici od 1 do 5 oceni svoje zadovoljstvo z ljubezenskimi odnosi.

Povprečna ocena vseh vprašanih je 2,97.

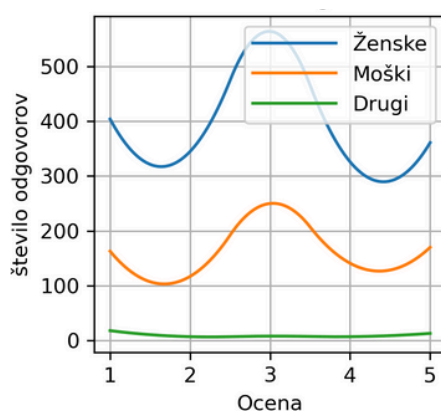
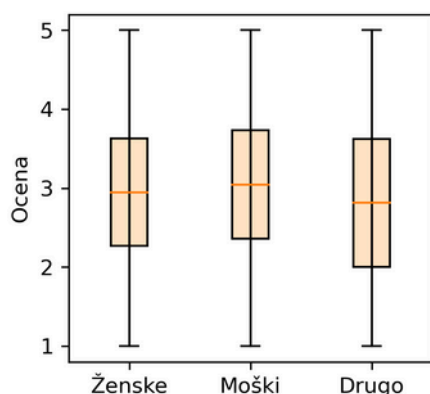
36,5 % mladih med 14 in 18 let svoje ljubezenske odnose ocenjuje z oceno 1 ali 2, torej so z njimi (zelo) nezadovoljni.

V nadaljevanju bomo predstavili primerjavo med mladimi v mestu in na podeželju ter glede na spol (moški, ženski in mladi, ki se ne opredeljujejo kot moški ali ženske).



Mladi, ki živijo v mestu, ocenjujejo zadovoljstvo z ljubezenskimi odnosi s povprečno oceno 2,97, prav tako mladi s podeželja.

Oceno 1 ali 2 je podalo 37,2 % vseh mladih iz mesta in 35,7 % vseh mladih s podeželja.



Ženske ocenjujejo zadovoljstvo z ljubezenskimi odnosi s povprečno oceno 2,94, moški s povprečno oceno 3,05 in mladi, ki se ne opredeljujejo kot moški ali ženske, s povprečno oceno 2,81. Oceno 1 ali 2 je podalo 37,4 % vseh žensk, 33,3 % vseh moških in 47,2 % vseh mladih, ki se ne opredeljujejo kot moški ali ženske.

Pri nobeni od skupin ne prihaja do večjih odstopanj v povprečni oceni zadovoljstva. Najmanj zadovoljni z ljubezenskimi odnosi so mladi, ki se ne opredeljujejo kot moški ali ženske.

Do večjih razlik med različnimi skupinami mladih ponovno prihaja pri tistih, ki vrednost zadovoljstva z družinskimi odnosi ocenjujejo z 1 ali 2 - moški so se manjkrat posluževali ocen 1 ali 2 kot ženske, med tem ko je skoraj polovica mladih, ki se ne opredeljujejo kot moški ali ženske, označila področje ljubezenskih odnosov kot (zelo) nezadovoljivo.

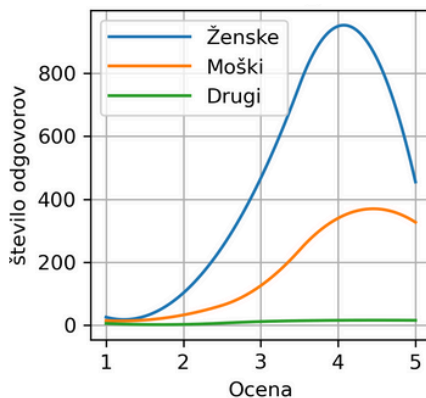
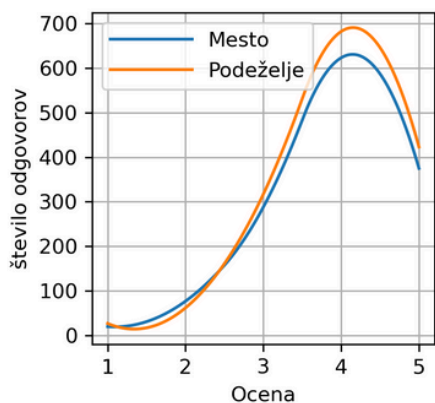
Opažanje s terena: Pogosto so dali oceno 1 mladi, ki nimajo partnerja, kar pa ne odraža nujno njihovega zadovoljstva s svojimi ljubezenskimi odnosi. Mladi večkrat nimajo vzpostavljenega razumevanja, da so lahko tudi samski ljudje popolnoma zadovoljni z ljubezenskimi odnosi, ki jih imajo/nimajo. Po reševanju vprašalnika smo z mladimi večkrat razvili debato na to temo.



Na lestvici od 1 do 5 oceni svoje zadovoljstvo z odnosi z vrstniki.

Povprečna ocena vseh vprašanih je 3,92.

6,42 % mladih med 14 in 18 let svoje zadovoljstvo z odnosi z vrstniki ocenjuje z oceno 1 ali 2, torej so z njimi (zelo) nezadovoljni.



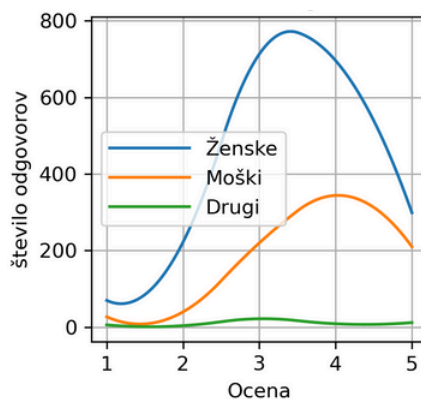
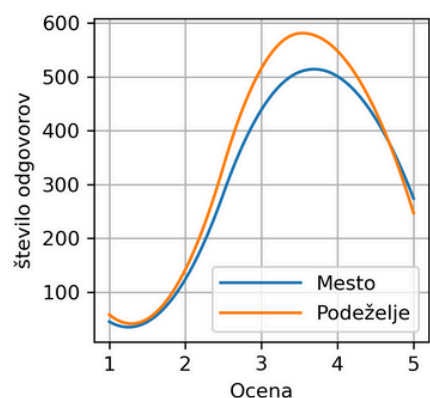
Mladi, ki živijo v mestu, ocenjujejo zadovoljstvo z odnosi z vrstniki s povprečno oceno 3,9, prav tako mladi s podeželja. Oceno 1 ali 2 je podalo 7,01 % vseh mladih iz mesta in 5,89 % vseh mladih s podeželja.

Ženske ocenjujejo zadovoljstvo z odnosi z vrstniki s povprečno oceno 3,85, moški s povprečno oceno 4,1 in mladi, ki se ne opredeljujejo kot moški ali ženske, s povprečno oceno 3,62. Oceno 1 ali 2 je podalo 6,45 % vseh žensk, 5,7 % vseh moških in 16,98 % vseh mladih, ki se ne opredeljujejo kot moški ali ženske.

Na lestvici od 1 do 5 oceni svoje zadovoljstvo s svojo priljubljenostjo med vrstniki.

Povprečna ocena vseh vprašanih je 3,56.

12,92 % mladih med 14 in 18 let zadovoljstvo s svojo priljubljenostjo med vrstniki ocenjuje z oceno 1 ali 2, torej so z njo (zelo) nezadovoljni.



Mladi, ki živijo v mestu, ocenjujejo zadovoljstvo s priljubljenostjo med vrstniki s povprečno oceno 3,6, mladi s podeželja pa z oceno 3,52. Oceno 1 ali 2 je podalo 12,22 % vseh mladih iz mesta in 13,24 % vseh mladih s podeželja.

Ženske ocenjujejo zadovoljstvo s priljubljenostjo med vrstniki s povprečno oceno 3,47, moški s povprečno oceno 3,8 in mladi, ki se ne opredeljujejo kot moški ali ženske, s povprečno oceno 3,32. Oceno 1 ali 2 je podalo 14,6 % vseh žensk, 8 % vseh moških in 18,9 % vseh mladih, ki se ne opredeljujejo kot moški ali ženske.

Bistvene razlike pri zadovoljstvu z odnosi z vrstniki med mladimi s podeželja in mesta ni, procentualno je bilo več ocen 1 ali 2 med mladimi iz mesta, med tem ko so mladi s podeželja procentualno večkrat izbrali oceno 1 ali 2, ko so ocenjevali svojo priljubljenost med vrstniki.

Večje razlike so med spoli, kjer so moški bolj zadovoljni z odnosi med vrstniki kot ženske in mladi, ki se ne opredeljujejo kot moški ali ženske, pri čemer mladi, ki se ne opredeljujejo kot moški ali ženske, izstopajo. Kar 16,98 % (več kot 10 % več kot ženske in moški) vseh mladih, ki se ne opredeljujejo kot moški ali ženske, je (zelo) nezadovoljnih z odnosi z vrstniki.

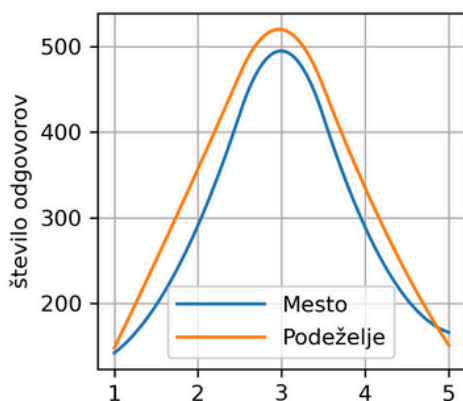
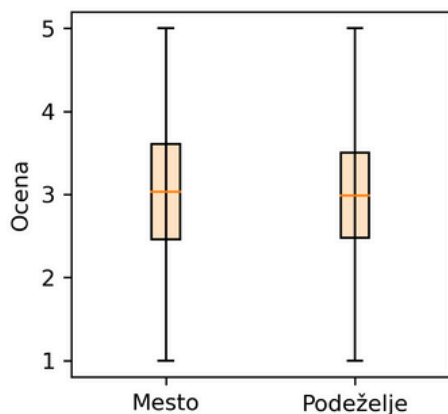
Moški so prav tako bistveno bolj zadovoljni s svojo priljubljenostjo med vrstniki kot ženske in mladi, ki se ne opredeljujejo kot moški ali ženske.

Na lestvici od 1 do 5 oceni svoje zadovoljstvo s količino prostega časa.

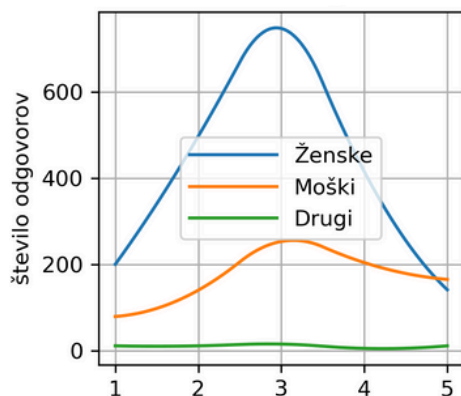
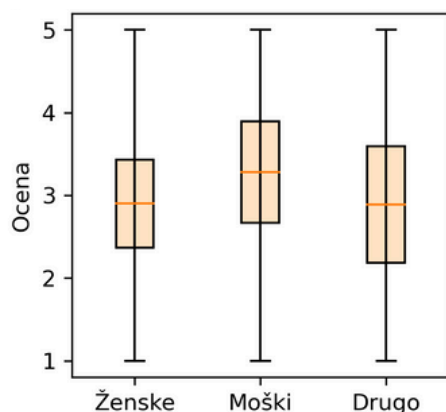
Povprečna ocena vseh vprašanih je 3,01.

32,4 % mladih med 14 in 18 let svoje zadovoljstvo s količino prostega časa ocenjuje z oceno 1 ali 2, torej so z njo (zelo) nezadovoljni.

V nadaljevanju bomo predstavili primerjavo med mladimi v mestu in na podeželju ter glede na spol (moški, ženske in mladi, ki se ne opredeljujejo kot moški ali ženske).



Mladi, ki živijo v mestu, ocenjujejo zadovoljstvo s količino prostega časa s povprečno oceno 3,03, mladi s podeželja pa z oceno 2,99. Oceno 1 ali 2 je podalo 31,31 % vseh mladih iz mesta in 33,42 % vseh mladih s podeželja.



Ženske ocenjujejo zadovoljstvo s količino prostega časa s povprečno oceno 2,9, moški s povprečno oceno 3,28 in mladi, ki se ne opredeljujejo kot moški ali ženske, s povprečno oceno 2,89. Oceno 1 ali 2 je podalo 34,85 % vseh žensk, 26,04 % vseh moških in 41,51 % vseh mladih, ki se ne opredeljujejo kot moški ali ženske.

Največ ocen je 3, kar pomeni, da so mladi v povprečju delno zadovoljni s količino svojega prostega časa. Je pa velik odstotek mladih, ki so (zelo) nezadovoljni s količino prostega časa. Pri tem je odstotek teh mladih s podeželja malenkost višji kot pri mladih iz mesta.

Večja razlika se pojavi pri spolu, kjer so ženske in mladi, ki se ne opredeljujejo kot moški ali ženske, bistveno manj zadovoljne s količino prostega časa kot moški.



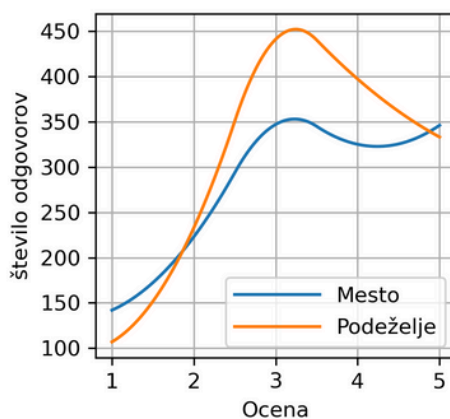
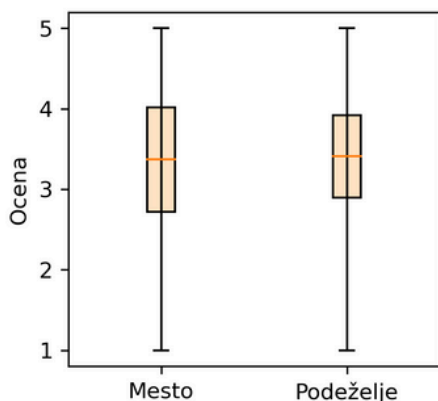
Opažanje s terena: Mladi pogosto potožijo nad obremenjenostjo s šolo (zahtevnost šole, velika količina učenja in dela za šolo ...), sami pa opažamo, da imajo mladi predvsem težavo z organizacijo svojega prostega časa in postavljanjem priorit. Pri vprašanju, kaj počnejo v prostem času/po šoli, pogosto odgovorijo, da gredo spat ali pa gledajo telefon.

Na lestvici od 1 do 5 oceni svoje zadovoljstvo s svojo športno aktivnostjo.

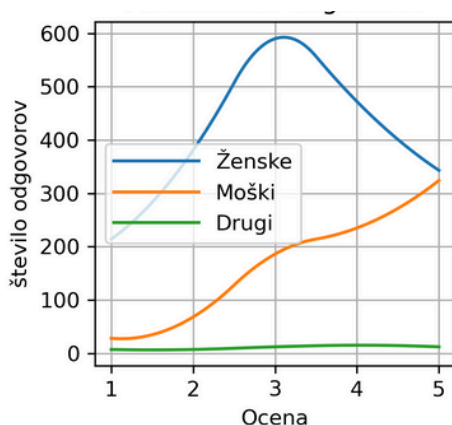
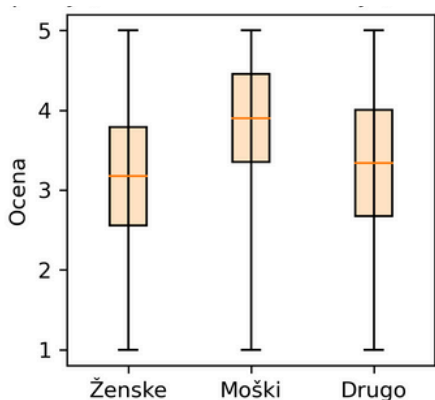
Povprečna ocena vseh vprašanih je 3,39.

23,9 % mladih med 14 in 18 let svoje zadovoljstvo s svojo športno aktivnostjo ocenjuje z oceno 1 ali 2, torej so z njo (zelo) nezadovoljni.

V nadaljevanju bomo predstavili primerjavo med mladimi v mestu in na podeželju ter glede na spol (moški, ženske in mladi, ki se ne opredeljujejo kot moški ali ženske).



Mladi, ki živijo v mestu, ocenjujejo zadovoljstvo s svojo športno aktivnostjo s povprečno oceno 3,37, mladi s podeželja pa z oceno 3,41. Oceno 1 ali 2 je podalo 26,39 % vseh mladih iz mesta in 22,5 % vseh mladih s podeželja.



Ženske ocenjujejo zadovoljstvo s svojo športno aktivnostjo s povprečno oceno 3,17, moški s povprečno oceno 3,9 in mladi, ki se ne opredeljujejo kot moški ali ženske, s povprečno oceno 3,34. Oceno 1 ali 2 je podalo 29,75 % vseh žensk, 11,41 % vseh moških in 26,2 % vseh mladih, ki se ne opredeljujejo kot moški ali ženske.

Med mestom in podeželjem praktično ni razlike v povprečni oceni, čeprav procentualno manj ljudi s podeželja ocenjuje svojo športno aktivnost z oceno 1 ali 2. Prav tako je vidno, da je v mestu oceno 5 dalo primerljivo število mladih kot oceno 3, med tem ko je na podeželju bistveno manj ocen 5 kot 3.

Opazna razlika pa je v primerjavi med spoli. Ženske so najmanj zadovoljne s svojo športno aktivnostjo, moški pa bistveno bolj. Zanimivo je, da pri moških pri tej tematiki prevladuje ocena 5.

Opazanje s terena: V pogovorih z mladimi je opaziti dve skrajnosti - mladi, ki se "profesionalno" ukvarjajo s kakšnim športom, redno hodijo v fitness, vsakodnevno igrajo nogomet s prijatelji itd. in mladimi, ki kot svoj hobi navajajo spanje in prehranjevanje.

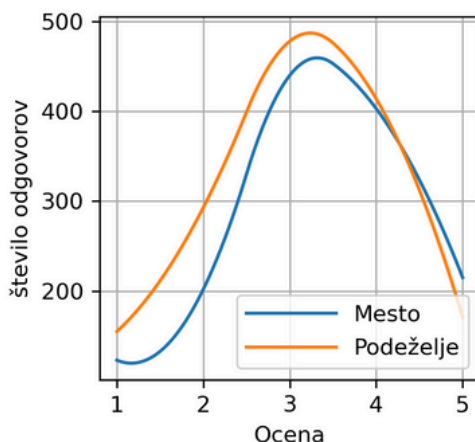
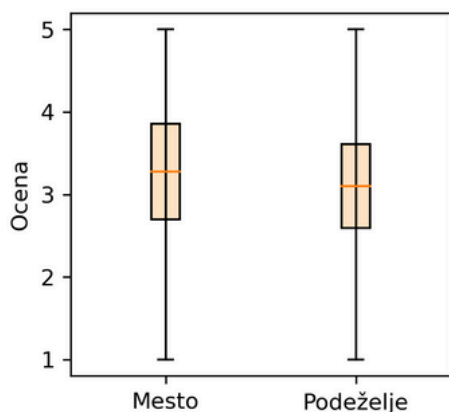


Na lestvici od 1 do 5 oceni svoje zadovoljstvo s svojim videzom.

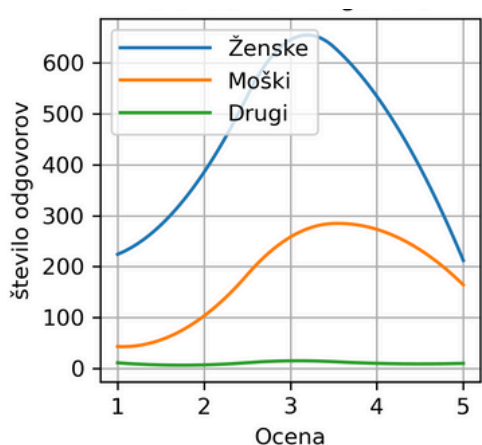
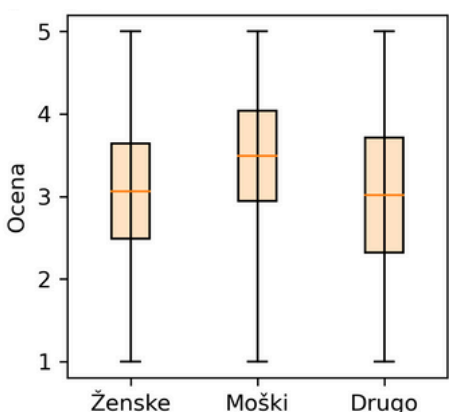
Povprečna ocena vseh vprašanih je 3,19.

26,85 % mladih med 14 in 18 let svoje zadovoljstvo s svojim videzom ocenjuje z oceno 1 ali 2, torej so z njim (zelo) nezadovoljni.

V nadaljevanju bomo predstavili primerjavo med mladimi v mestu in na podeželju ter glede na spol (moški, ženske in mladi, ki se ne opredeljujejo kot moški ali ženske).



Mladi, ki živijo v mestu, ocenjujejo zadovoljstvo s svojim videzom s povprečno oceno 3,28, mladi s podeželja pa z oceno 3,1. Oceno 1 ali 2 je podalo 23,5% vseh mladih iz mesta in 29,65% vseh mladih s podeželja.



Ženske ocenjujejo zadovoljstvo s svojim videzom s povprečno oceno 3,1, moški s povprečno oceno 3,49 in mladi, ki se ne opredeljujejo kot moški ali ženske, s povprečno oceno 3,02. Oceno 1 ali 2 je podalo 30,45 % vseh žensk, 17,36 % vseh moških in 33,96 % vseh mladih, ki se ne opredeljujejo kot moški ali ženske.

Na področju zadovoljstva z videzom prihaja do opazne razlike med mladimi s podeželja in mladimi iz mesta. Mladi s podeželja so manj zadovoljni s svojim videzom, pogosteje so se tudi odločili za oceno 1 ali 2.

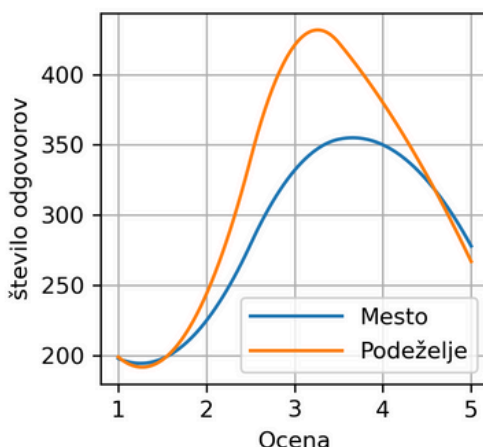
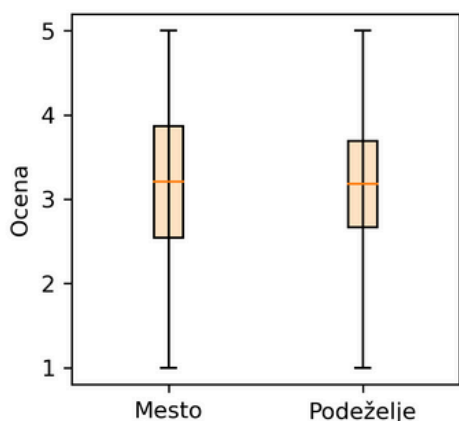
S svojim videzom so najbolj zadovoljni moški, najmanj pa mladi, ki se ne opredeljujejo kot moški ali ženske. Medtem ko je pri ženskah primerljivo število ocen 1 in 5, je pri moških bistveno več ocen 5 (164 moških) kot 1 (43 moških).

Na lestvici od 1 do 5 oceni svoje zadovoljstvo s svojim finančnim stanjem.

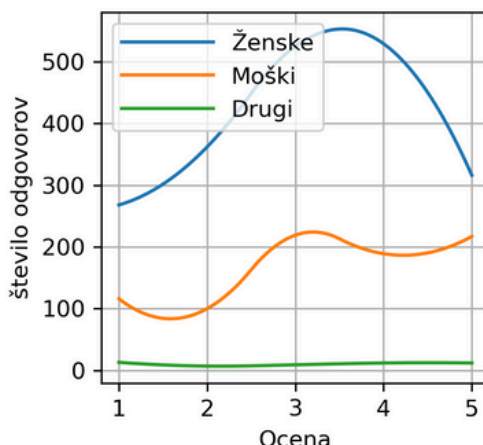
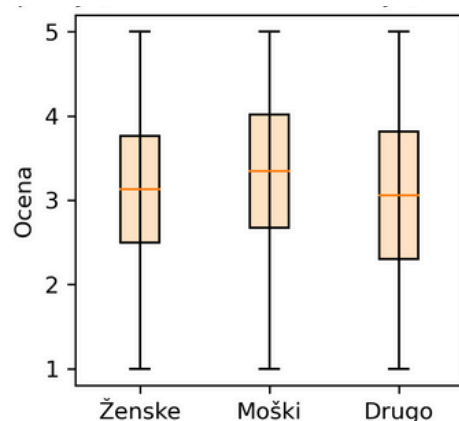
Povprečna ocena vseh vprašanih je 3,19.

30,08 % mladih med 14 in 18 let svoje zadovoljstvo s svojim finančnim stanjem ocenjuje z oceno 1 ali 2, torej so z njim (zelo) nezadovoljni.

V nadaljevanju bomo predstavili primerjavo med mladimi v mestu in na podeželju ter glede na spol (moški, ženske in mladi, ki se ne opredeljujejo kot moški ali ženske).



Mladi, ki živijo v mestu, ocenjujejo zadovoljstvo s svojim finančnim stanjem s povprečno oceno 3,21, mladi s podeželja pa z oceno 3,18. Oceno 1 ali 2 je podalo 30,59 % vseh mladih iz mesta in 29,32 % vseh mladih s podeželja.



Ženske ocenjujejo zadovoljstvo s svojim finančnim stanjem s povprečno oceno 3,13, moški s povprečno oceno 3,35 in mladi, ki se ne opredeljujejo kot moški ali ženske, s povprečno oceno 3,06. Oceno 1 ali 2 je podalo 31,5 % vseh žensk, 25,68 % vseh moških in 37,74 % vseh mladih, ki se ne opredeljujejo kot moški ali ženske.

Med mladimi s podeželja in mladimi iz mesta ne prihaja do bistvenih razlik na področju finančnega stanja.

S svojim finančnim stanjem so malenkost bolj zadovoljni moški, najmanj pa mladi, ki se ne opredeljujejo kot moški ali ženske.

Pomembno pa je poudariti, da je več kot 30 % mladih, s katerimi smo se srečali, ocenilo svoje finančno stanje z oceno 1 (395 mladih) in z oceno 2 (462 mladih).



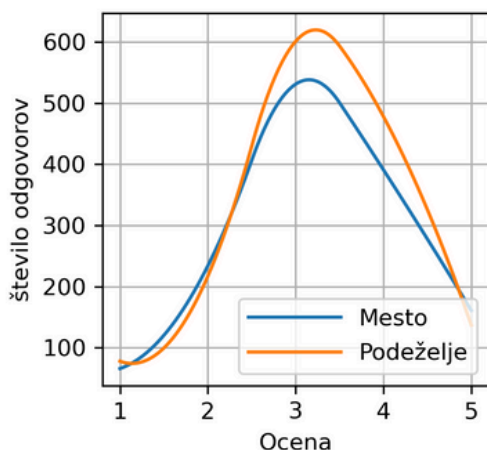
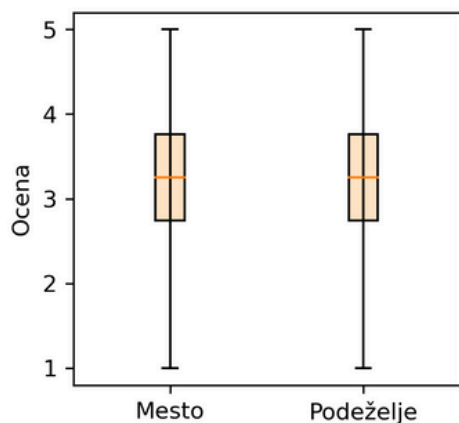
Opažanje s terena: Pri oceni zadovoljstva s svojim finančnim stanjem so se mladi večkrat razburili, ker si v nekem obdobju svojega življenja niso mogli privoščiti zelenih stvari (npr. nakup motorja), kar je lahko vplivalo na njihovo oceno. Pa vendar je predvsem ocena 1 zelo zgovorna in zaskrbljujoča. Za lažjo predstavbo - 30 % mladih, ki so svoje finančno stanje ocenili z 1 ali 2, bi v povprečnem slovenskem razredu v srednji šoli, pomenilo 10 dijakov v razredu.

Od 1 do 5 oceni, kako uspešno_ega se počutiš v šoli/na fakulteti/na delovnem mestu.

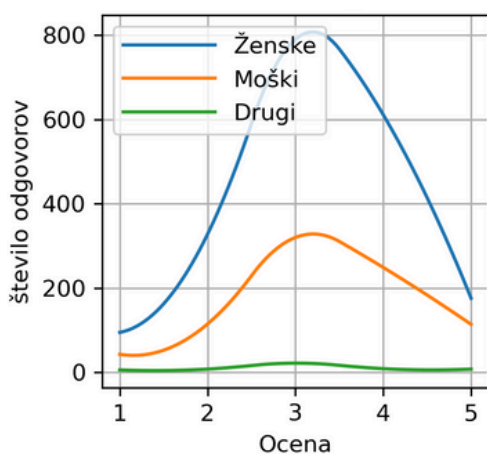
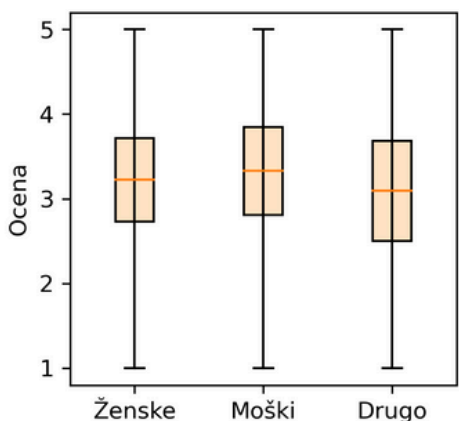
Povprečna ocena vseh vprašanih je 3,26.

20,6 % mladih med 14 in 18 let svoj občutek uspeha v šoli/na fakulteti/na delovnem mestu ocenjuje z oceno 1 ali 2, torej so z njim (zelo) nezadovoljni.

V nadaljevanju bomo predstavili primerjavo med mladimi v mestu in na podeželju ter glede na spol (moški, ženske in mladi, ki se ne opredeljujejo kot moški ali ženske).



Mladi, ki živijo v mestu, ocenjujejo svoj uspeh v šoli/fakulteti/delovnem mestu s povprečno oceno 3,25, prav tako tudi mladi s podeželja. Oceno 1 ali 2 je podalo 21,69 % vseh mladih iz mesta in 19,52 % vseh mladih s podeželja.



Ženske ocenjujejo svoj uspeh v šoli/fakulteti/delovnem mestu s povprečno oceno 3,22, moški s povprečno oceno 3,33 in mladi, ki se ne opredeljujejo kot moški ali ženske, s povprečno oceno 3,09. Oceno 1 ali 2 je podalo 21,15 % vseh žensk, 18,79 % vseh moških in 26,42 % vseh mladih, ki se ne opredeljujejo kot moški ali ženske.

Do večjih razlik med mladimi iz mesta in mladimi s podeželja ne prihaja pa vendar so mladi s podeželja manjkrat izbrali oceno 1 ali 2.

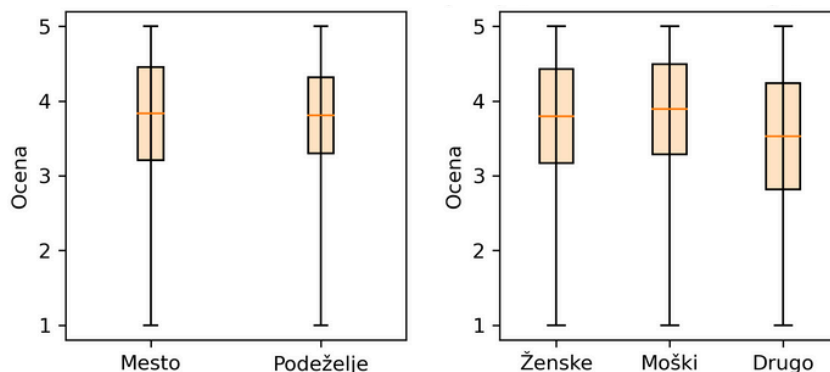
V šoli so najmanj zadovoljni mladi, ki se ne opredeljujejo kot moški ali ženske. Moški se v šoli počutijo najbolj uspešne, procentualno so izbrali najmanj ocen 1 in 2.

Opaženje s terena: Ker je vzorec starejših od 18 let tako majhen, lahko govorimo pri tem vprašanju predvsem o zadovoljstvu v srednji šoli.



Oceni, koliko je upoštevano tvoje mnenje. 1 pomeni, da ni upoštevano, 3 delno upoštevano, 5 v celoti upoštevano.

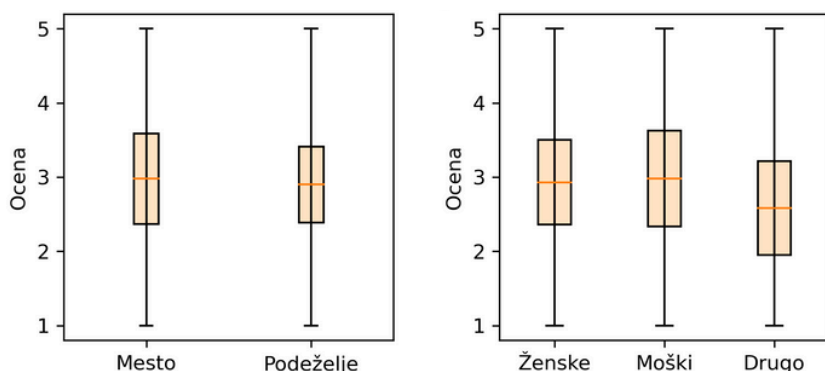
... doma.



Povprečna ocena vseh vprašanih je 3,82, pri čemer je oceno 1 dalo 7,41 % mladih.

Mladi, ki živijo v mestu, ocenjujejo upoštevanje njihovega mnenja doma s povprečno oceno 3,83, mladi s podeželja pa 3,81. Oceno 1 je podalo 7,09 % vseh mladih iz mesta in 7,54 % vseh mladih s podeželja. Upoštevanje mnenja doma so ženske ocenile s povprečno oceno 3,8, moški z 3,89, mladi, ki se ne opredeljujejo kot moški ali ženske, z oceno 3,53. Oceno 1 je podalo 7,75 % vseh žensk, 5,83 % vseh moških in 15,09 % mladih, ki se ne opredeljujejo kot moški ali ženske.

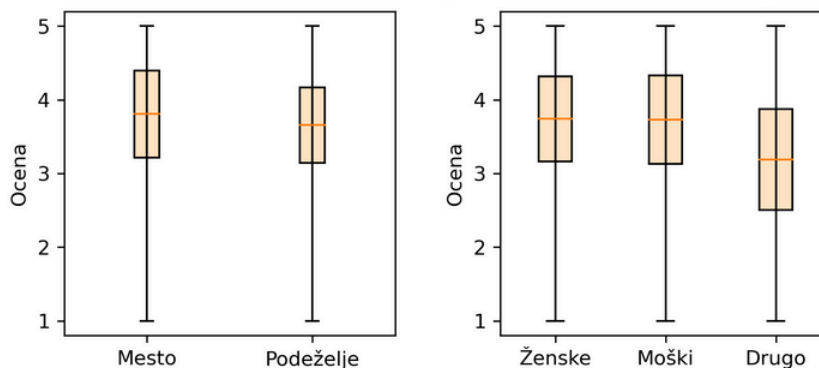
... v šoli/fakulteti/
delovnem mestu.



Povprečna ocena vseh vprašanih je 2,94, pri čemer je oceno 1 dalo 19,55 % mladih.

Mladi, ki živijo v mestu, ocenjujejo upoštevanje njihovega mnenja v šoli s povprečno oceno 2,98, mladi s podeželja pa 2,9. Oceno 1 je podalo 19,09 % vseh mladih iz mesta in 19,46 % vseh mladih s podeželja. Upoštevanje mnenja v šoli so ženske ocenile s povprečno oceno 2,93, moški z 2,98, mladi, ki se ne opredeljujejo kot moški ali ženske, z oceno 2,58. Oceno 1 je podalo 18,1 % vseh žensk, 21,28 % vseh moških in 32,06 % mladih, ki se ne opredeljujejo kot moški ali ženske.

... med vrstniki.



Povprečna ocena vseh vprašanih je 3,73, pri čemer je oceno 1 dalo 5,62 % mladih.

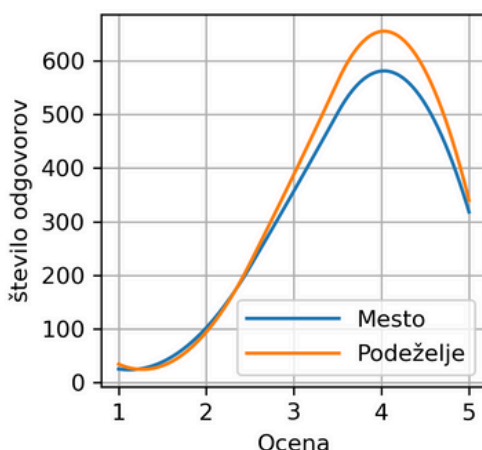
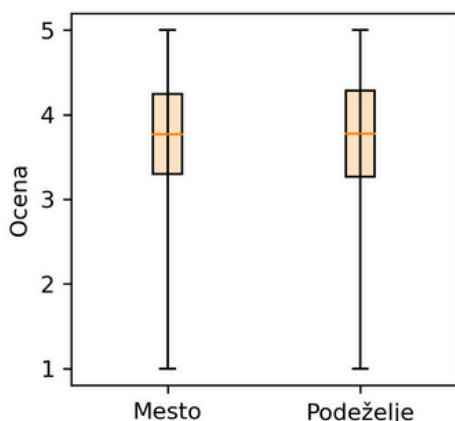
Mladi, ki živijo v mestu, ocenjujejo upoštevanje njihovega mnenja med vrstniki s povprečno oceno 3,81, mladi s podeželja pa 3,66. Oceno 1 je podalo 5,28 % vseh mladih iz mesta in 5,82 % vseh mladih s podeželja. Upoštevanje mnenja med vrstniki so ženske ocenile s povprečno oceno 3,74, moški z 3,73, mladi, ki se ne opredeljujejo kot moški ali ženske, z oceno 3,19. Oceno 1 je podalo 4,9 % vseh žensk, 6,3 % vseh moških in 18,87 % mladih, ki se ne opredeljujejo kot moški ali ženske.

Na lestvici od 1 do 5 oceni svoje zadovoljstvo s kakovostjo svojega življenja.

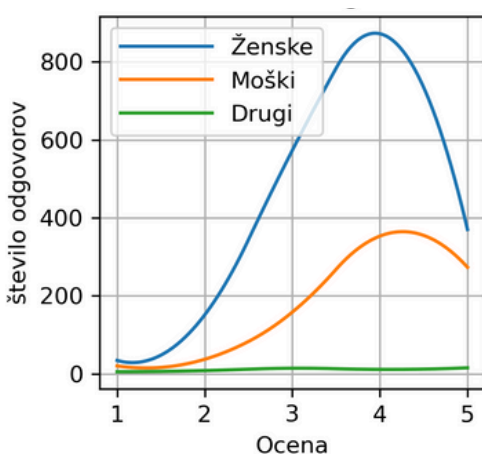
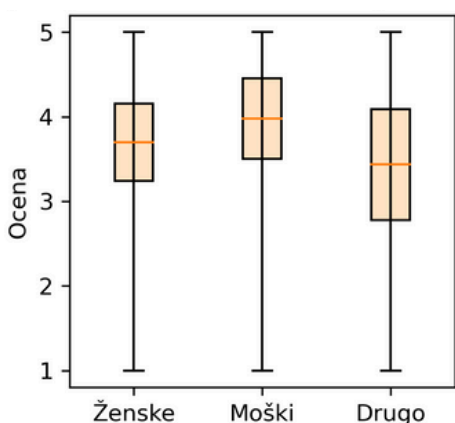
Povprečna ocena vseh vprašanih je 3,77.

8,88 % mladih med 14 in 18 let zadovoljstvo s kakovostjo svojega življenja ocenjuje z oceno 1 ali 2, torej so z njim (zelo) nezadovoljni.

V nadaljevanju bomo predstavili primerjavo med mladimi v mestu in na podeželju ter glede na spol (moški, ženske in mladi, ki se ne opredeljujejo kot moški ali ženske).



Mladi, ki živijo v mestu, ocenjujejo svoje zadovoljstvo s kakovostjo svojega življenja s povprečno oceno 3,8, prav tako tudi mladi s podeželja. Oceno 1 ali 2 je podalo 9,18 % vseh mladih iz mesta in 8,47 % vseh mladih s podeželja.



Ženske ocenjujejo kakovost svojega življenja s povprečno oceno 3,7, moški s povprečno oceno 3,98 in mladi, ki se ne opredeljujejo kot moški ali ženske, s povprečno oceno 3,43. Oceno 1 ali 2 je podalo 9,25 % vseh žensk, 6,78 % vseh moških in 24,53 % vseh mladih, ki se ne opredeljujejo kot moški ali ženske.

Povprečna ocena zadovoljstva mladih s kakovostjo svojega življenja je precej dobra in optimistična. Pa vendar ne smemo pozabiti na 8,88 % mladih, ki so izbrali oceno 1 (59 mladih) ali 2 (194 mladih).

Do večjih razlik med mladimi s podeželja in mladimi iz mesta ne prihaja.

V povprečju so moški bolj zadovoljni s kakovostjo svojega življenja kot ženske. Bistvena razlika pa je pri mladih, ki se ne opredeljujejo kot moški ali ženske, saj jih kar skoraj 25 % ocenjuje kakovost svojega življenja z oceno 1 ali 2.



Opažanje s terena: Pri večini vprašanj (in tudi pri splošni oceni zadovoljstva s kakovostjo življenja) je povprečna ocena fantov najvišja. Tudi na terenu opažamo, da dekleta pogosto delujejo bolj obremenjene z odnosi, videzom itd. ali pa o tem vsaj več govorijo.

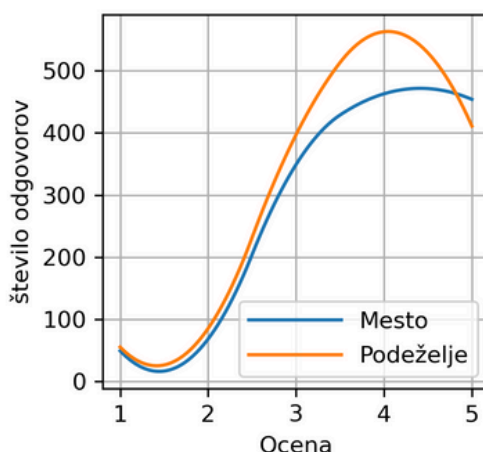
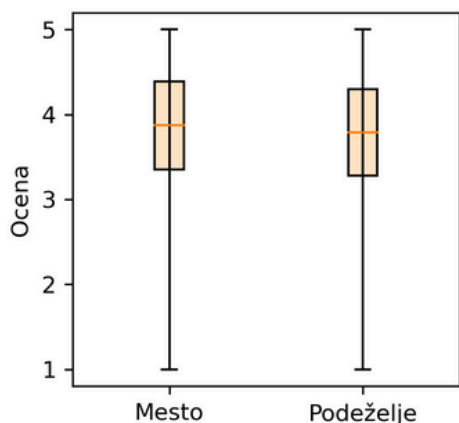
V razmislek - 8,88 % mladih, ki ocenjujejo svojo kakovost življenja z oceno 1 ali 2, v praksi pomeni 2 dijaka v vsakem razredu srednje šole ...

Na lestvici od 1 do 5 oceni, kako zreš v prihodnost, pri čemer 1 pomeni negativno, 5 pa pozitivno.

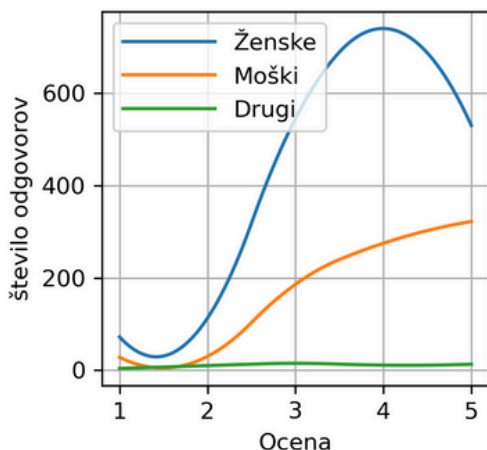
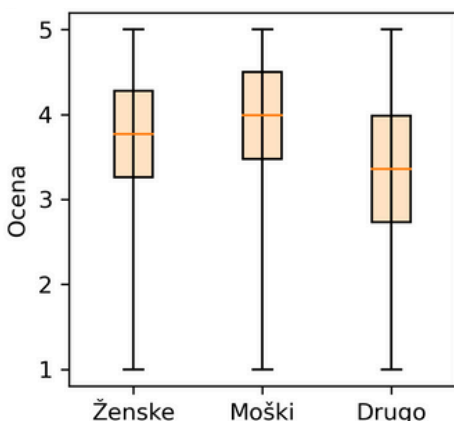
Povprečna ocena vseh vprašanih je 3,83.

8,88 % mladih med 14 in 18 let ocenjuje svojo prihodnost z oceno 1 ali 2, torej (zelo) negativno zrejo v prihodnost.

V nadaljevanju bomo predstavili primerjavo med mladimi v mestu in na podeželju ter glede na spol (moški, ženske in mladi, ki se ne opredeljujejo kot moški ali ženske).



Mladi, ki živijo v mestu, ocenjujejo svojo prihodnost s povprečno oceno 3,87, mladi s podeželja z oceno 3,79. Oceno 1 ali 2 je podalo 8,46 % vseh mladih iz mesta in 9,27 % vseh mladih s podeželja.



Ženske ocenjujejo svojo prihodnost s povprečno oceno 3,77, moški s povprečno oceno 3,99 in mladi, ki se ne opredeljujejo kot moški ali ženske, s povprečno oceno 3,36. Oceno 1 ali 2 je podalo 9,25 % vseh žensk, 6,9 % vseh moških in 26,42 % vseh mladih, ki se ne opredeljujejo kot moški ali ženske.

Povprečna ocena glede prihodnosti je malenkost boljša kot ocena kakovosti življenja in velja, da mladi optimistično gledajo v prihodnost.

Pa vendar tudi tokrat ostaja 8,88 % mladih, ki so izbrali oceno 1 (103 mladi) in 2 (150 mladih), ki nakazujeta na pesimističen pogled v prihodnost. Čeprav je odstotek identičen kot pri vprašanju o kakovosti življenja, velja omeniti, da je oceno 1 pri vprašanju o prihodnosti izbralo 44 več mladih kot pri vprašanju o kakovosti življenja.

Mladi iz mesta malenkost bolj optimistično zrejo v prihodnost kot njihovi sovrstniki s podeželja.


Ponovno pa moški svojo prihodnost vidijo bolj optimistično, bistveno bolj negativno so naravnane osebe, ki se opredeljujejo kot drug spol.

V nadaljevanju predstavljamo pokodirane odgovore mladih na dve odprti vprašanji ter konkretne primere odgovorov na:

- Česa se glede prihodnosti veseliš?
- Kaj te glede prihodnosti skrbi?

	Česa se glede prihodnosti veseliš?	Kaj te glede prihodnosti skrbi?
Splošno	Nič, ne vem - 205x Življenja, vsega, prihodnosti, doživetij - 386x Uspehov, sreče, veselja - 93x Uresničenja svojih ciljev - 19x Začetka novega, boljšega življenja - 3x Napredka, osebne rasti - 14x Sedanjosti, mladih let - 4x	Nič me ne skrbi, ne vem kaj me skrbi - 305x Vse me skrbi - 85x Kaj bom delal_a, kako bom prišel_a tja? - 52x Neuspeh - 156x Da mi ne bo uspelo uresničiti ciljev, sanj - 64x Prihodnost, življenje, staranje - 28x Sprejemanje nepravilnih odločitev, ovire - 36x
Odnosi	Druženja - 125x Družine, imeti otroke - 761x Spoznavanja novih ljudi, novih prijateljev - 85x Biti v zvezi, ljubezni, imeti partnerko_ja - 161x Poroke - 27x Dobrih odnosov - 28x	Partnerstvo, biti brez (pravega) partnerja - 155x Družina, biti brez družine, doma - 108x Odnosi (s prijatelji) - 80x Smrt, izguba bližnjih - 36x Da bom razočaral_a starše - 2x Slaba družba, ljudje okoli mene - 38x Odnosi s primarno družino - 9x
Odraščanje	Samostojnosti, svobode, neodvisnosti - 275x Svojega stanovanja, hiše, doma - 117x Polnoletnosti, odraščanja - 54x Vozniškega izpita, svojega avta, motorja - 112x Žuranja, zabave - 54x Odgovornosti, imeti vpliv v družbi - 6x Življenja v tujini - 5x	Odgovornost, odraščanje, samostojnost - 31x Ostati doma - 2x Zapor - 1x Če si bom lahko privoščil stanovanje, hišo - 21x Izpit za avto, motor in nakup - 8x
Šola	Da končam šolo - 81x Izobrazbe, fakultete, nadaljnega šolanja - 28x Maturantskega izleta in plesa - 2x	Šola, neuspeh v izobrazbi - 147x Izbira študija in neuspeh pri vpisu - 40x Ocene, testi, matura - 41x Da ne izberem pravega poklica - 7x
Kariera, služba	Službe, poklica, dela, kariere - 250x Kariere v športu - 23x Opravljanje izbranega poklica - 37x Imeti s.p., svojo firmo - 9x	Zaposlitev, služba, kariera, brezposelnost - 169x Dobra služba, takšna, kot si jo želim - 48x Neuspeh v športu - 9x
Finance	Denarne samostojnosti - 190x Bogastva, luksuza, jahte, oblačil - 14x	Finančno stanje - 318x Biti reven, premalo denarja za preživetje - 15x Da bom brezdomec_ka - 6x Da ne bom bogat_a - 5x
Svet	Razvoja tehnologij, manj dela zaradi AI - 12x Razvoja človeštva, boljše kakovosti življenja - 4x Konca vojne - 2x	Podnebne spremembe - 21x Vojne, mir na svetu, varnost - 39x Napredovanje tehnologije, telefoni, rač. igre - 24x Politične odločitve, javno zdravstvo - 12x Droge in alkohol, zasvojenosti - 7x Inflacija, višanje cen, dostopnost dobrin - 6x Priseljenci, geji - 10x
Prosti čas	Potovanj - 252x Počitnic, poletja, morja - 56x Prostega časa, umirjenosti, počitka - 33x Športa, treningov - 45x Hobijev - 46x	
Zdravje	Smrti - 14x Zdravja, poboljšanja psihičnega zdravja - 4x Dobrega videza - 4x	Nezadovoljstvo, nesreča, razočaranje - 36x Premalo časa zase - 11x Da bom osamljen_a - 26x Mentalno zdravje, depresija, stres, izgorelost - 49x Bolezen, poškodbe, zdravje (sebe in bližnjih) - 40x Videz, telesna teža - 6x Prezgodnja smrt - 6x

MLADI PRAVIJO...



Veselim se ...

- “Veselim se vsega, kar se mi bo zgodilo, da se bom iz tega nekaj naučila.”
- “Veselim se vsega, ker me zanima, kaj se bo zgodilo z mano.”
- “Smrti v dobrem pomenu (vernem).”
- “Veselim se vsega, ker menim, da je vse le nova izkušnja, ki me krepi.”
- “Vsega, razen pedrov in migrantov.”
- “Kako bodo moji prijatelji zgedali in kako bomo gledali za nazaj, kakšni smo bili.”
- “Ne mislim na prihodnost.”
- “Mogoče me je malo strah, ampak se veselim novih dogodivščin.”
- “Ne želim prehitovat, lepo mi je biti otrok - ma, po mojem izpita za avto, da bom lahko vedno prišel kamor bom hotel.”
- Preživljanja časa z ljudmi, ki so mi blizu, izpolnjujočih romantičnih odnosov.”
- “Ljudi, ki jih bom spoznala in krajev, ki jih bom videla.”
- “Prihodnosti s svojim fantom, živeti z njim vsak dan, si z njim ustvariti družino.”
- “Novega začetka - da me bodo ljudje na novo spoznali.”
- “Mogoče moj love life ne bo tako boring.”
- “Najti ljudi, ki ti želijo le najboljše.”
- “Da bom imela nekoga, ki mu lahko 100% zaupam in ni v sorodu z mano.”
- “Da imaš otroke in jih lahko vzgojiš tako kot bi si želel, da bi vzgajali tebe in popraviš kaj.”
- “Veselim se družine in otrok, s katerimi se bom skušal čim več ukvarjati in jih ustrezno vzgajati.”
- “Ustvariti svojo družino in imeti ogromno omaro.”
- “Veselim se živeti sama s svojimi mačkami in svojo partnerko nekje sredi ničesar.”
- “Da se odselim od staršev in da končamo stike.”
- “Biti dejanski faktor v politiki in družbi.”
- “Veselim se, da bom lahko končno zapustil stanovanje svojih staršev in se vselil z mojo ljubeznijo v novo stanovanje.”
- “Da se ne bom rabila zanašati na druge.”
- “Da grem živet stran od toksičnih ljudi, da bom bolj svobodna.”
- “Da bom lahko kadila s kolegicami na kavi.”
- “Končanja šole, šola me muči in me spravlja ob življenje, ne pusti mi do svojega mnenja in do mojih vrednot.”
- “Kariere v športu, da se oddaljim od družinskih problemov.”
- “Veselim se svojega poklica, če bom naredila šolo.”
- “Svojega prostega časa, ki ga lahko namenim, komur želim.”
- “Službe, s katero si bom lahko kupila vse, kar bom želela.”

Skrbi me ...

- “Me nič ne skrbi, saj sem srečna mačka.”
- “Strah me je, kaj se bo zgodilo, a bo sploh vse v redu, če je sploh vredno živeti, da vidim to ...”
- “Dokler ima oče firmo, me nič ne skrbi.”
- “Nočem sploh doživeti prihodnosti.”
- “Pot, po kateri bom mogla iti, da uspem - skrbijo me vse težave vmes, ki bodo težko rešljive.”
- “Nič me ne skrbi, jaz to zmorem!”
- “Ali so moje odločitve sedaj pravilne za v naprej.”
- “Da bom zapravila mlajša leta s šolo in bo na koncu vse zaman.”
- “Da ne bom več otrok in prihajam v leta, ko bom morala skrbeti za sebe in za svoje stvari.”
- “Kako se bom znašla, ko se bom preselila na svoje in kako bom glede finančnega stanja, saj se vse z leti draži.”
- “Da bom celo življenje živel v isti hiši kot moj oče.”
- “Da si ne bom mogla uresničiti želje, da bi živela v Ameriki.”
- “Da bom dobil premalo denarja za čisto preveč dela.”
- “Ali bom imel dovolj denarja, da bom lahko vseeno vsaj malo potoval in vseeno preživljal družino.”
- “Da se ne bom mogla odseliti zaradi predragih nepremičnin.”
- “Da bi obstala v službi, ki me ne bo veselila in bi mi bilo težko in z muko opravljati to delo.”
- “Iskanje službe, kjer bom lahko dovolj zaslužila in hkrati imela dovolj časa zase in bila vesela.”
- “Moje šolanje, glede na to, da je že v srednji tako stresno.”
- “Kam se bom vpisala na faks s tako slabimi ocenami.”
- “Da bi me zapustili ljudje, ki jih imam rada.”
- “Da se bom izneverila ljudem, ki jih imam rada.”
- “Da so ljudje vedno bolj jezavi, nervozni, zaprti.”
- “Da sem obkrožena z ljudmi, ki so vedno jezni, neiskreni, nimajo ciljev in ne znajo skomunicirati čustev.”
- “Da se bo naša družina razpadla.”
- “Da moj oči ne bo ponosen name.”
- “Da me starši ne bi podpirali.”
- “Da se bosta moja starša ločila.”
- “Da so moji otroci biseksualci.”
- “Da se s prijatelji ne bomo več tako dobro razumeli.”
- “Da ne najdem pravega očeta za svoje otroke, da nobenemu ne bom mogla pokazati kakšna sem res, da me ne bodo sprejeli s vsemi mojimi težavami.”
- “Ali bom vedno žalostna?”
- “Da bom na starost sam zaradi kmetije.”
- “Da bom dobila raka.”
- “Skrbi me, da se bom začela spet drogirat.”
- “Da mi osebe v mojem življenju, ne bodo dovolile priti do uspeha.”
- “Da ne bo miru in ljubezni po svetu.”